




NOUNOURS BRUN



INSTRUCTIONS DE MONTAGE:

Le matériel est plutôt simple : une feuille de papier épais type « canson », 5 attaches parisiennes et des ciseaux.

Commence par imprimer cette page sur une feuille de papier épais.

Ensuite découpe toutes les parties de nounours sans oublier les trous pour faire passer les attaches parisiennes.

Une fois les 5 attaches fixées nounours est terminé !

Amuse toi bien!

